


EN SON EKONOMİK GELİŐMELERİN ADANA'YA YANSIMASI

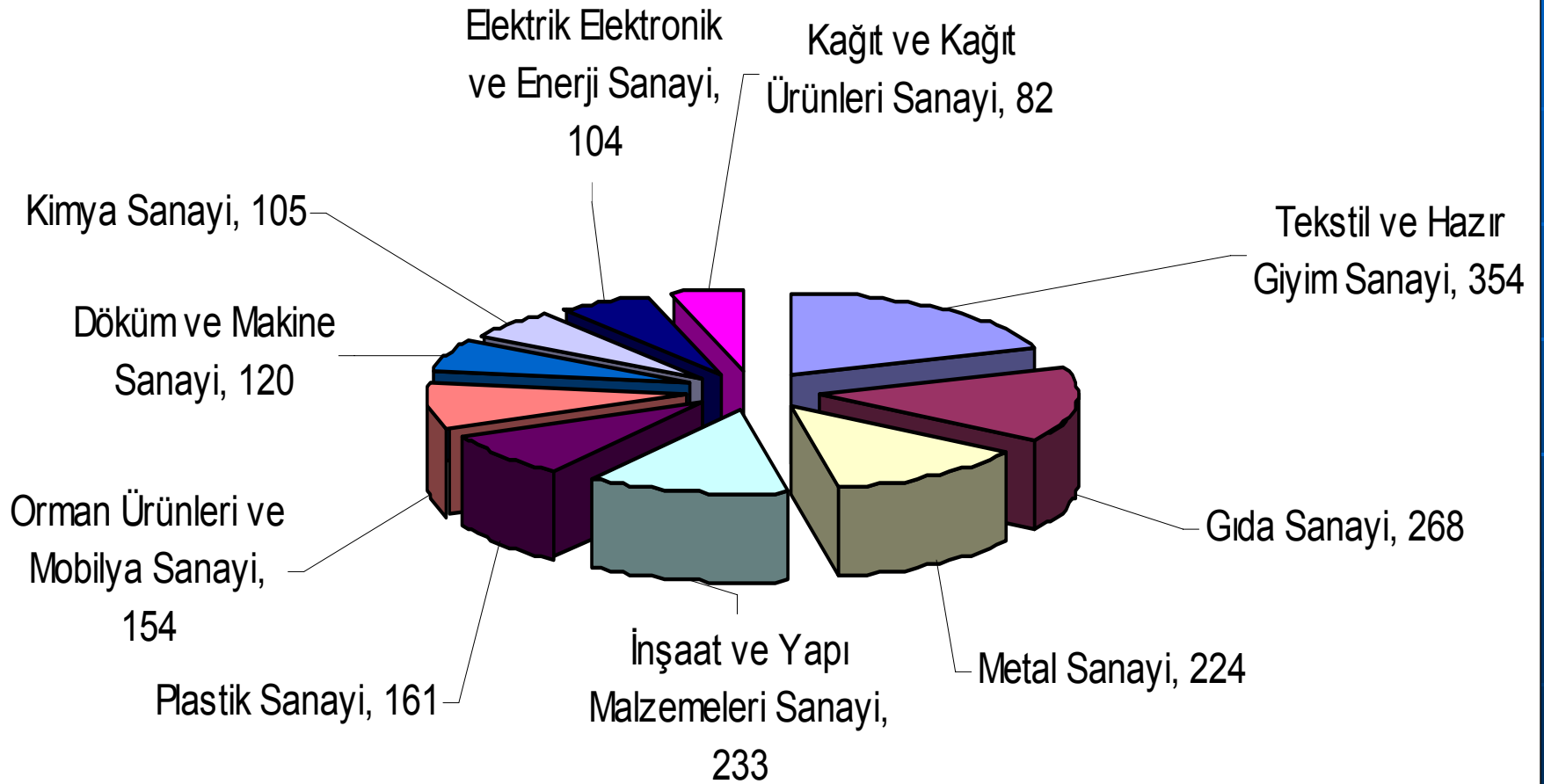
Prof. Dr. MAHİR FİSUNOĐLU

AGV ADANA- 29 NİSAN 2008

ADANA SANAYİSİNİN SEKTÖREL DAĞILIMI -2008 (%)



ADASO ÜYELERİNİN SEKTÖREL DAĞILIMI (SAYISAL)



Adana- Adana Ticaret Borsası'nda İşlem Gören Tarımsal Ürünler

	2005	2006	2007
Milyar YTL	1,5	1,9	2.3

	2005-2006 Değişim			2006-2007 Değişim		
	Ton	Milyon YTL		Ton	Milyon YTL	
Hububat	-200 000	85	25	94 000	223	150
Pamuk (preseli+ çekirdekli)	102 000	163	159			
Yağlı tohumlar	150 000	50	40	-43 000	30	20
Küspe	-3 000	-0.5	-	-35 000	1,5	-4.5
Nebati yağ	170 000	117	80	-150 000	-108	-140
Kuru ve yaş meyveler	57 000	24	6	-81 000	-2	-11

(Milyon YTL altındaki ilk sütun cari değişmeyi, ikinci sütun enflasyondan arındırılmış değişmeyi gösterir).

Adana- Açılan ve Kapanan İşyerleri

	Açılan	Kapanan
■ 2000	1475	576
■ 2001	1253	707
■ 2002	1443	721
■ 2003	1565	596
■ 2004	2114	675
■ 2005	2354	719
■ 2006	2773	844
■ 2007	2579	926
■ 2008(Ocak-Mart)	762	955

	Adana Sanayi Odası Üye Sayısı	Adana Ticaret Odası Üye Sayısı
2005	1784	19754
2006	1920	21684
2007	1980	23337

	Hacı Sabancı Organize Sanayi Bölgesi	İşçi sayısı
2006	232	15000
2007	243	18000

Adana-Sanayi Elektrik Tüketimi

Yıl	Abone Sayısı	Tüketim (milyon kWh)
2002		75,6
2003		602,
2004	1046	904,
2005	1060	987,
2006	986	1108,
2007	1007	1239,
2008 (Ocak-Şubat)	1013	188,

Adana Yabancı Sermayeli Kuruluş Sayısı

- 2005 91 (Türkiye: 11 685)
- 2006 120 (Türkiye 14 956)
- 2007 142 (Türkiye 18 308)
- 2008 Şubat 148 (Türkiye 18 903)
- 10 sektör ve 24 ülke, Türkiye içinde 10. sıra

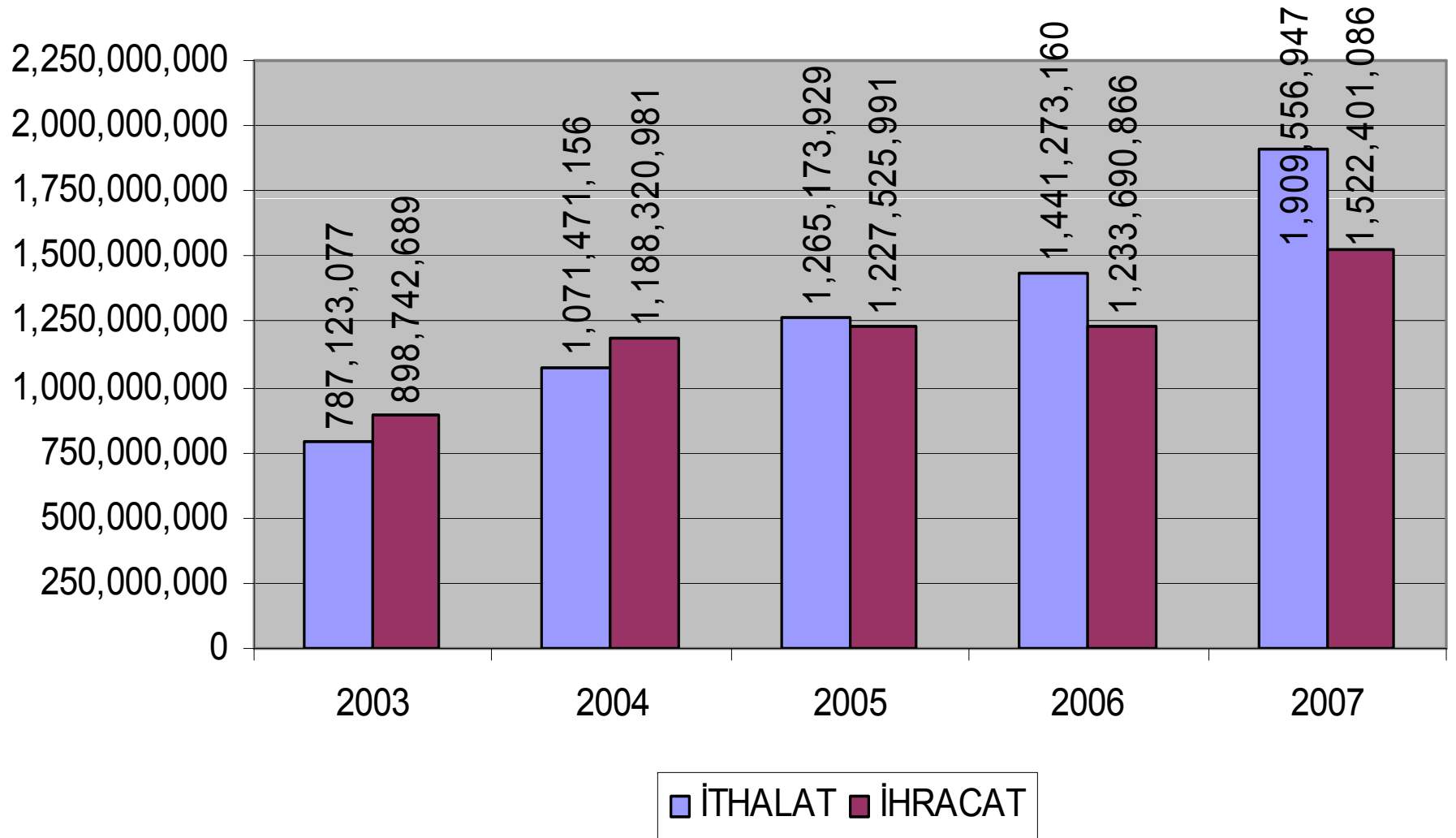
Adana- Dış Ticaret

	Milyar ABD Doları	2003	2004	2005	2006	2007
İthalat		0.8	1.1	1.3	1.4	1.9
İhracat		0.9	1.2	1.2	1.2	1.5
Fark		0.1	0.1	-0.1	-0.2	-0.4

20 değişik ürün

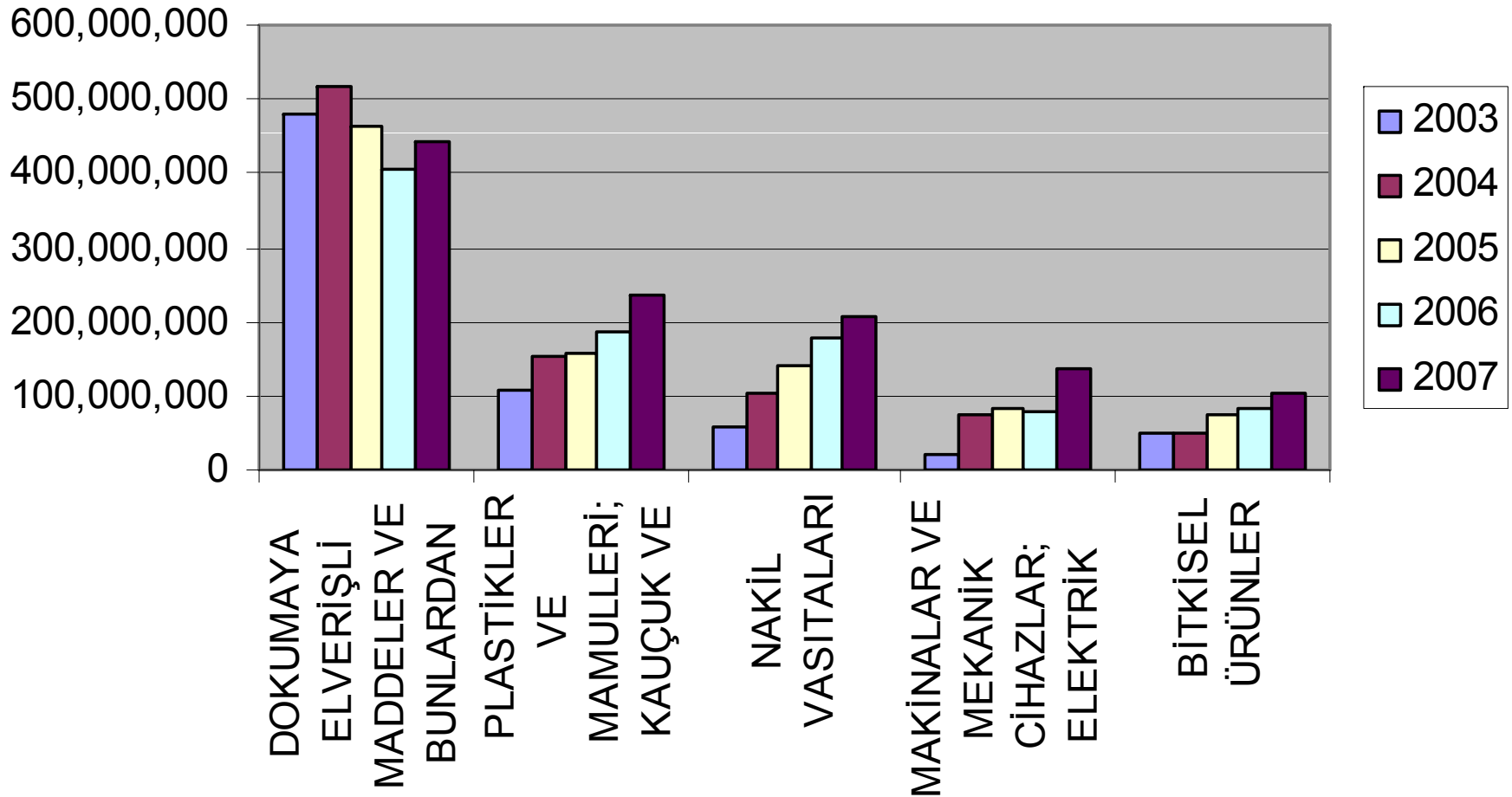
Dokuma, canlı hayvanlar ve mineral maddeler dışında artış

Adana Dış Ticaret (ABD Doları)



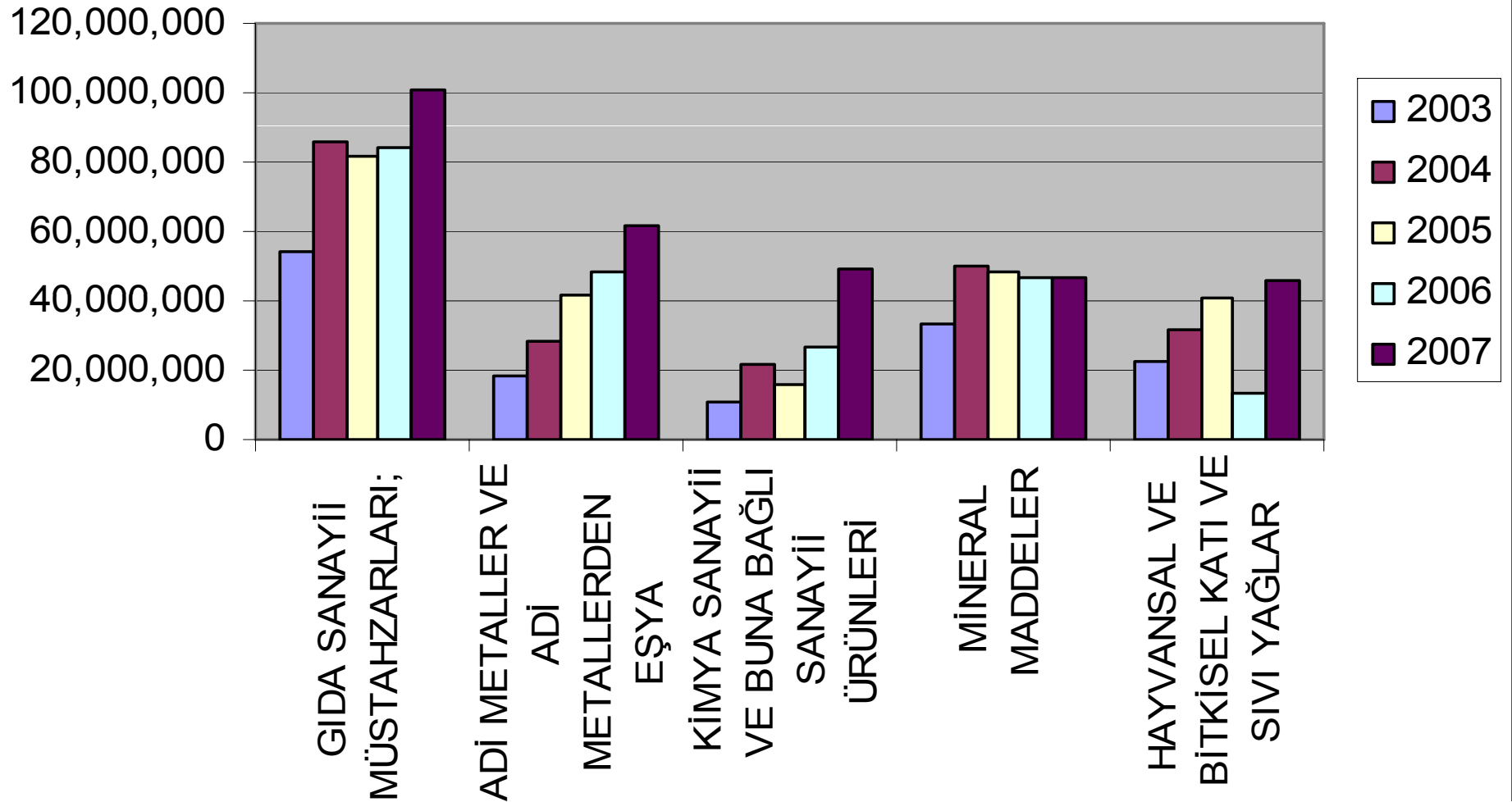
Fasillara Göre Adana İhracatı-İlk 5 Fasıl

(ABD Doları)

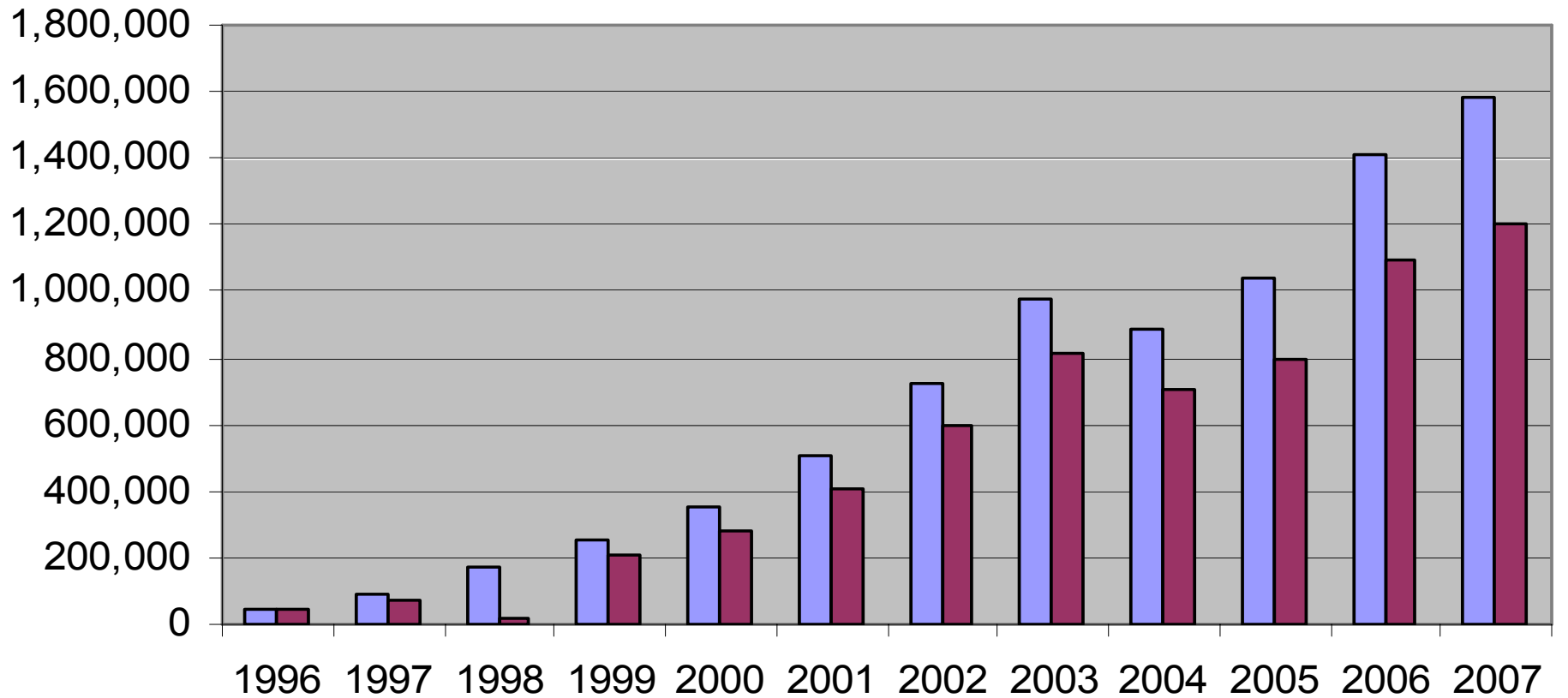


Fasillara Göre Adana İhracatı-İkinci 5 Fasıl

(ABD Doları)



Adana Vergi Gelirleri Tahakkuk ve Tahsilatı (1000 YTL)



■ TAHAKKUK ■ TAHSİLAT

Adana-GSYİH

Milyar \$

1999	5.6
2000	6.1
2001	4.3

2002-2007 Türkiye Büyüme Oranı %40

2007 Adana Tahmini GSYİH'si, TÜİK tarafından yeni yapılan düzeltme ile 7.5-8 milyar \$

Türkiye 650 milyar \$

* Adana- Bankacılık

Adana'da 2005 -2007 arasındaki mevduat artış hızı enflasyon oranının üzerinde ve mevduatın krediye dönüşme oranı yüzde 80 civarında.

*Adana- Kamu Harcamaları
Artış gösteriyor.

Teşekkürler